

【敏捷/透明/連結/資安】  
優質的**連結**，完整的服務



# 《內容訂閱服務》 「供應商」應用簡介

育碁數位科技  
2020/5/11

# Agenda


- 育碁eHRD Ecosystem目標與應用價值
- 《內容訂閱服務》「內容供應商」合作計劃
  - 育碁客戶需求、供應商效益
  - 現有6.7以上版本客戶數
- 「內容供應商」教材上架，系統操作範例

# 1

## 育碁eHRD Ecosystem目標與 應用價值

- 育碁eHRD Ecosystem目標
- 《內容訂閱服務》供應商合作計劃
  - 育碁客戶需求、供應商效益
- 現有6.7以上版本客戶數

# 育碁eHRD Ecosystem 目標



育碁長期深耕eHRD專業領域，因應客戶需求及網路化發展，秉持“**敏捷、透明、連結、資安**” 運營理念，提供完善的產品與服務，協助企業實現組織人才發展與營運績效。

針對“**連結**”的營運理念規劃，第1階段育碁應用**a+LMS (限6.7以上版本)**的「服務供應商」的訂閱管理機制，**結合內容供應商**，提供客戶多元豐富的數位內容，期望建構「客戶」、「育碁」及「內容供應商」三方win-win的**eHRD Ecosystem**！

## 「供應商平台」 內容供應商

### 銷售

- 擴大銷售管道
- 開發新潛客/商機
- 快速銷售

### 管理 無須給內容、帳號、支付網路伺服器費用...

- 教材內容、簡易授權管理：
  - 內容維護：只需維護 1 份，即可服務所有育睿客戶
  - 內容授權管理：授權到期時，於平台停止授權，客戶即無法再應用，管理更輕鬆。
- 學習紀錄：
  - 不用逐一個別提供學習紀錄給客戶。

## 「授權平台」 育睿/客服系統

- 建構eHRD Ecosystem 連結"外部多元數位內容，提升課程整合應用效益！



## 「訂閱平台」 育睿客戶/LMS

### 員工

- 統一學習入口、無須記憶多組帳號密碼
- 學習操作一致
- 可查閱個人完整學習紀錄
- 「首頁主題策展」與「領域」應用 匯整專題內容，專注學習主題

### HR

- 可試閱多元內容，方便評估內容的採購，利於整合 多元學習內容
- 可短期採購小額支付，採購方案彈性多元
- 無需逐一上傳教材，可直接開課應用，大幅節省行政時間。
- 方便匯整員工完整的學習紀錄。
- 可應用「首頁主題策展」...等功能，方便內容策展、 聚焦學習主題推廣。

# 應用育碁a+LMS · 串連三方運作機制



「供應商平台」  
內容供應商



「授權平台」  
育碁/客服系統



「訂閱平台」  
育碁客戶/LMS

1 建立供應商教材內容

(各供應商單一系統/獨立維護教材)

2 提供供應商內容審核

3

建立供應商及其內容服務資訊清單

5

審核「訂閱平台」申請單

4

申請供應商內容訂閱授權申請單

6

取得授權後，  
「訂閱平台」即可連線至  
「供應商平台」閱讀所訂閱的教材內容



2



# 《內容訂閱服務》

## 內容供應商合作計劃簡介

- 源由：企業客戶需求、內容供應商參與合作效益、合作計劃
- 現有a+LMS 6.7以上客戶數：**74+家**
- 現有內容供應商：**6+家**

# 育碁 a+LMS

## 《內容訂閱服務》

連結"外部多元數位內容，提升課程整合應用效益！

47+

截至2020/5/11申請客戶數

免費 2 周  
試讀 申請



# 源由：企業客戶需求

## LMS系統建置後，企業培訓需求及困擾



### 課程內容需求

新知識的學習需求、  
內部無法即時提供



### 人員配置

公司內部缺少  
製作教材的人員



### 課程採購方案

內容只需短期應用，  
苦無彈性的採購方案



### 行政作業繁瑣

教材需逐一上傳檔案、  
建立教材資訊，作業繁雜

# 「內容供應商」參與合作效益

## 《內容訂閱服務》 供應商加入應用效益如下



- 擴大銷售管道
- 開發新潛客/商機
- 快速銷售



- 教材內容、簡易授權管理：
  - 內容維護：只需維護 1 份，即可服務所有育碁客戶
  - 內容授權管理：授權到期時，於平台停止授權，客戶即無法再應用，管理更輕鬆。
- 學習紀錄：
  - 不用逐一個別提供學習紀錄給客戶。

為提供客戶多元豐富的內容，育碁將多方招募內容供應商(non-exclusive) 簽約後，內容推廣及銷售簡要流程如下；若欲加入育碁內容供應商行列，請填寫「[線上需求單](#)」，將有專人與您洽談詳細合作模式。



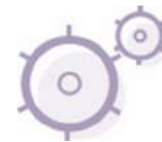
## 01.內容上架

育碁提供「**供應商平台**」(建置於Azure)，合作夥伴可依育碁客戶產業屬性，選擇**合適上架的主題內容**，並自行**管理課程內容**。



## 02.試閱推廣

育碁協助**推廣「供應商平台」內容**，提供客戶於育碁客服系統進行**2周的試讀**，以便評估內容的採購。



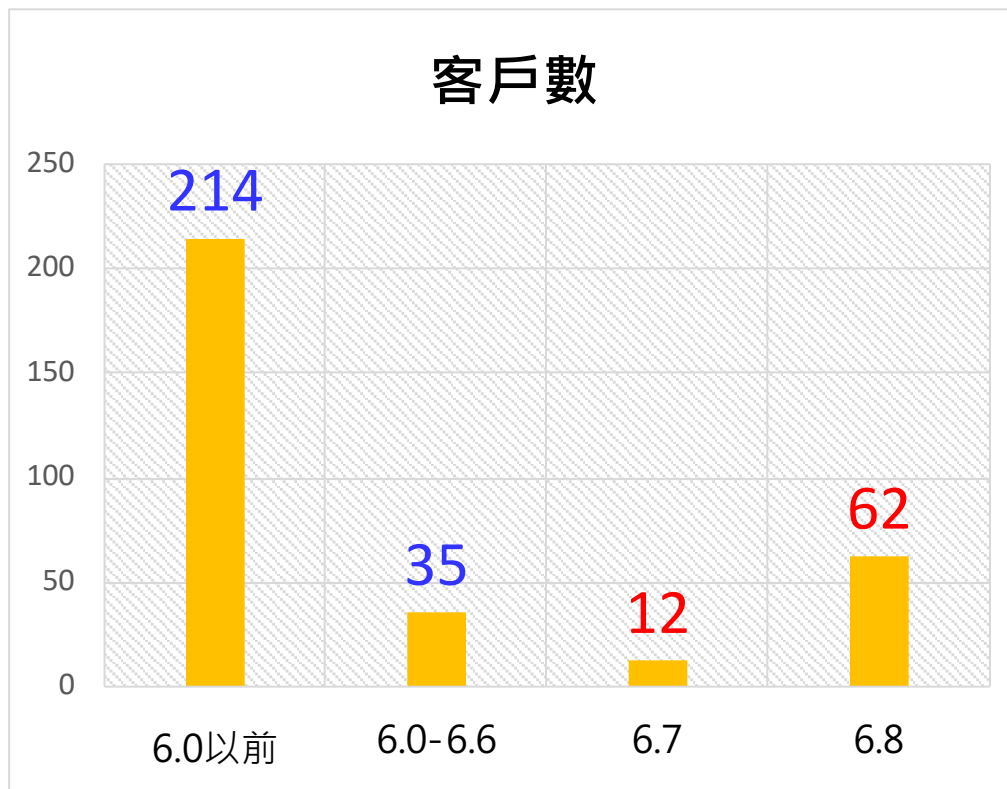
## 03.內容銷售

若客戶欲採購內容，統一由育碁進行**課程的銷售及後續訂閱服務**。

# 育碁 a+LMS 6.7 以上客戶

a+LMS 6.7以上客戶，系統內建「服務供應商」功能，即可應用「供應商訂閱」！

統計至2020/5



現有6.7+6.8客戶已內建「服務供應商」功能

**74**家

潛在適用對象 ( 6.6以前 ) / 待升級至6.7以上

**249**家

# 現有內容供應商



PogPo

博士博數位人力資源



LiveABC

英語數位學習第一品牌



Delphi Digital, Inc.

臺筆數位

持續募集中



SYSTEMEX

精誠資訊



影音創客  
Video Maker



Hcc learn  
全人文創

# 3

## 「內容供應商平台」 系統操作範例

- 系統登入
- 課程類別：由育碁協助維護
- 教材資料：建立教材資訊、教材檔案上傳
- 課程內容設定：教材預覽確認

# 育碁「供應商平台」 · 系統登入



育碁 eHRD Ecosystem  
《內容訂閱服務》  
打造eHRD Ecosystem 促進企業員工職能/職務發展

aEnrich 育碁

歡迎登入

帳號

密碼

驗證碼 0464

登入

- 平台網址：[provide.aenrich.com.tw/ehrd/供應商代號](https://provide.aenrich.com.tw/ehrd/供應商代號)
- 系統登入：請依各別寄出的**帳號**及**密**登入系統。

# 供應商平台 · 管理端

The screenshot displays the PogoBo Admin interface. At the top, there is a search bar with the text '教材 名稱' and a search icon. Below the search bar, there are navigation tabs for '資源' and '系統設定與管理'. A dropdown menu is open, showing options for '個人平台' (Personal Platform) and '管理平台' (Management Platform). The '管理平台' option is highlighted with a red box and a red circle containing the number '2'. A red box with the number '1' highlights the 'PogoBo' logo in the top right corner. A red callout box on the right contains the text: '點選【平台切換】前往“管理平台”' (Click on [Platform Switch] to go to "Management Platform").

點選【依供應商名稱】進入系統管理端。



# 教材維護 · 「資源」/教材



# 教材維護 · 說明及必填資訊

📍 aEnrich » 育碁數位科技 » 編輯教材資料

📄 儲存   📄 儲存並新增   🔄 重設   ❌ 取消

## 教材資料

### 說明

因為安全性的考量，所允許上傳之檔案類型規範如下：

1.教材檔案需為以下類型(以逗號分隔檔案副檔名)：  
.zip,.mp3,.mp4,.avi,.wmv,.pdf,.epub;一般網頁或SCORM格式需為.zip；影音格式需為,.mp3,.mp4,.avi,.wmv；pdf格式需為,.pdf；epub格式需為.epub

2.ZIP檔案內不可含以下類型(以逗號分隔檔案副檔名)：  
.asa,.asax,.ascx,.ashx,.asmx,.asp,.aspx,.bat,.cmd,.com,.config,.dll,.exe,.msi,.ps1,.reg,.svc,.vb,.vbe,.vbs,.ws,.wsf,.wsh

### 基本資料

教材編號：

教材名稱：

教材別名：

教材圖片：  
 上傳檔案    輸入URL  
 未選擇任何檔案 ?

**教材格式請參照【說明】。**  
**請逐一維護教材資訊；紅色框線者為必填。**

# 基本資料 · 教材名稱/圖片/簡介/時數

基本資料

教材編號：

1 教材名稱：

教材別名：

2 教材圖片：  
 上傳檔案  輸入URL  
選擇檔案 未選擇任何檔案 

3 教材簡介：

4 開班建議時數： 單位 小時 ▾

圖片請使用300X200 Pixels

建議使用寬高 300x200 的圖檔。

教材可應用多媒體編輯。

依教材內容長度，填入開班建議時數，可選擇“小時”或“分鐘”

# 進階資訊 · 教材作者

## 進階資訊

5

教材作者：

教材價格：

備註：

請填入「供應商名稱」

# 分類 · 課程類別與格式

分類

課程類別：

格式：  
 一般網頁  
 SCORM  
 影音檔  
 PDF檔  
 EPUB電子書

課程內容

6

7

請依教材選擇對應的“格式”。

\*註：因同步關係，目前僅SCORM的格式未能支援。請勿上傳SCORM格式的教材。

選擇課程類別

關鍵字：

已選資料 <sup>1</sup>

課程類別

- 待分類
- 加強內部溝通，提升工作效率
- 啟動創新，提升動力
- 設定年度目標
- 提升自我能力
- 新晉主管成長
- 認識新世代，

課程類別：請依銷售方案所維護的課程類別勾選此教材對應的類別。

# 課程內容 · 教材上傳與格式

## 課程內容

課程內容設定： 否  是

8

教材檔案：

未選擇任何檔案



浮水印：



選擇本機教材檔案上傳。  
檔案大小上限1000MB，更多資訊，請參“ I ”。

註：課程內容的資訊，系統會依所選的教材“格式”，呈現對應需維護的對應資訊。

# 教材格式/課程內容 · 補充說明

課程內容：系統會依所選的教材“格式”，呈現對應需維護的對應資訊。

The screenshot shows the 'General Page' format settings. The 'Format' dropdown is set to '一般網頁' (General Page). The 'Course Content' section includes 'Course Content Settings' (selected as '是'), 'Material Archive' (with a '選擇檔案' button and '未選擇任何檔案' text), and 'Default Open Page' (with an empty input field). A red box highlights the '一般網頁' dropdown and the '預設開啟頁面' input field.

**「一般網頁」：需輸入“預設開啟頁面”。**

The screenshot shows the 'Audio-Video' format settings. The 'Format' dropdown is set to '影音檔' (Audio-Video). The 'Course Content' section includes 'Course Content Settings' (selected as '是'), 'Material Archive' (with a '選擇檔案' button and '未選擇任何檔案' text), and 'Watermark' (set to 'ON'). A red box highlights the '影音檔' dropdown.

**「影音檔」：無需填入其它資訊，只需選擇本機教材檔案上傳即可。**

# 廠商資訊與a+MPS 支援

廠商資訊

廠商：

9

\*aEnrich

選擇

新增

教材編號：

a+MPS支援

10

開放行動版閱讀：



是



否

若教材內容可支援手機閱讀，請勾選“是”。

9-B. 選擇「內容供應商」以“博士博”為例。

9-A. 刪除預設的廠商資訊

選擇廠商

取消

廠商清單

名稱：

資料來源：

(全部)



搜尋

廠商類別：

選擇

3 / 20 筆



1 / 1



執行

名稱：

資料來源

廠商類別

選擇

aEnrich

內部

教材廠商

選擇

博士博數位人力資源股份有限公司

內部

課程廠商, 教材廠商, 講師廠商

選擇

天下創新學院

其他公司

課程系列, 課程廠商, 教材廠商



# 設定完成後 資訊確認 · 博士博教材為例

教材資料 課程內容設定

## 基本資料

教材編號：

**1** 教材名稱：工作目標設定

教材別名：

**2** 教材圖片：

**3** 教材簡介：

您的部屬是否即使做牛做馬，每年仍然達不到好」，要設定可達成的目標，掌握設定原則，相信每年都會有豐盛的成果哦！

教材大綱：  
單元一、為何要設定工作目標

**4** 開班建議時數： 1 小時

## 進階資訊

**5** 教材作者： 博士博數位人力資源(股)公司

教材價格：

備註：

## 分類

**6** 課程類別： 設定年度目標

**7** 格式： 一般網頁

**8** **教材檔案上傳**

## 廠商資訊

**9** 廠商： 博士博數位人力資源股份有限公司

教材編號：

## a+MPS支援

**10** 開放行動版閱讀： 是

# 課程內容設定 · 預覽

1

教材資料 **課程內容設定**

課程內容 **點選 “課程內容設定”**

課程內容設定： 是

格式： 一般網頁 ⓘ

教材檔案： 02\_工作目標設定 - Storyline output.zip

課程內容狀態： 課程內容設定完成

浮水印：  ON

課程主機設定

平台指定課程主機

名稱	部署狀況	啟用	預覽
系統課程主機1	<b>已部署</b>	<input checked="" type="checkbox"/> ON <input type="checkbox"/>	<b>2</b> <input type="button" value="預覽"/>

自行指定課程主機

**教材 “已部署” 完成後，點選 “預覽”  
，檢測教材是否正常呈現。**