


【敏捷/透明/連結/資安】  
優質的連結，完整的服務




# 《內容訂閱服務》 【育碁客戶】系統應用簡介 LMS 7.0

育碁數位科技  
2021/4/7

# Agenda



1. 育碁eHRD Ecosystem 目標
2. 《內容訂閱服務》育碁LMS客戶應用簡介
3. 「育碁數位科技」系統操作微課程訂閱應用簡介
4. 供應商訂閱系統操作範例：LMS 7.0 版本



# 目標

育碁長期深耕eHRD專業領域，因應客戶需求及網路化發展，秉持“敏捷、透明、連結、資安”運營理念，提供完善的產品與服務，協助企業實現組織人才發展與營運績效。

針對“連結”的營運理念規劃，育碁應用a+LMS「服務供應商中心」的訂閱管理機制，2020年結合內容供應商提供《內容訂閱服務》，2021年進一步整合Google「語音辨識」及「字幕翻譯」功能，提供《影片字幕服務》，藉由多元豐富的數位內容，及影片教材多國語字幕應用，協助員工職務知識技能的養成，加速企業人才培養，期望建構「客戶」、「育碁」及「內容供應商」三方win-win的eHRD Ecosystem！

# 育碁 《內容訂閱服務》 應用價值

## 「供應商平台」 內容供應商

### 銷售

- 擴大銷售管道
- 開發新潛客/商機
- 快速銷售

### 管理 無須給內容、帳號、支付網路伺服器費用...

- 教材內容、簡易授權管理：
  - 內容維護：只需維護 1 份，即可服務所有育碁客戶
  - 內容授權管理：授權到期時，於平台停止授權，客戶即無法再應用，管理更輕鬆。
- 學習紀錄：
  - 不用逐一個別提供學習紀錄給客戶。

## 「授權平台」 育碁客服系統

- 建構 eHRD Ecosystem  
競爭優勢

## 「服務供應商」 《內容訂閱服務》

## 「訂閱平台」 客戶端LMS

### 員工

- 統一學習入口、無須記憶多組帳號密碼
- 學習操作一致
- 可查閱個人完整學習紀錄
- 「首頁主題策展」與「領域」應用  
匯整專題內容，專注學習主題

### HR

- 可試閱多元內容，方便評估內容的採購，利於整合  
多元學習內容
- 可短期採購小額支付，採購方案彈性多元
- 無需逐一上傳教材，可直接開課應用，大幅節省行政時間。
- 方便匯整員工完整的學習紀錄。
- 可應用「首頁主題策展」…等功能，方便內容策展、  
聚焦學習主題推廣。

# 應用育碁a+LMS 7.0 · 串連三方運作機制



- 1 上傳供應商教材內容  
(各供應商單一系統/獨立維護教材)
- 2 建立供應商「服務型錄」
- 3A 匯集供應商及其「服務型錄」
- 3B 檢視供應商「服務型錄」
- 4 申請供應商「內容訂閱」授權
- 5 審核「客戶」送出的「訂閱申請單」
- 6 取得授權後，即可連線閱讀所訂閱的供應商「教材」內容



2

 育碁 eHRD  
Ecosystem

# 《內容訂閱服務》

## 育碁LMS客戶應用簡介

- 客戶需求、應用效益、訂閱申請流程
- 現有內容供應商

# 《內容訂閱服務》

連結“外部多元數位內容  
提升員工學習與發展！”

免費2周  
試讀申請

供應商內容  
免費2周試讀

147+

試讀申請客戶數  
截至2021/3/31

立即申請試讀

## 內容供應商清單

aEnrich

PogPo

LiveABC  
英語數位學習第一品牌

DDI  
Delphi Digital Inc.

影音創客  
Video Maker

SYSTEX 精誠資訊

Elite

為你而讀  
READ FOR YOU

Hcc learn  
全人文創

軒言文創  
SoundShine

Talent Booster  
人才邦

CodingBar

供應商持續招募中...

申請加入供應商

# 企業客戶需求

## 企業培訓HR，推廣組織人才培訓的需求及困擾



### 課程內容需求

新知識的學習需求  
內部無法即時提供



### 缺少人員配置

公司內部缺少  
製作教材的人員



### 課程採購方案

內容只需短期應用  
苦無彈性採購方案



### 行政作業繁瑣

教材需逐一上傳檔案、  
建立教材資訊，作業繁雜



# 「育碁客戶」應用效益

育碁客戶應用《內容訂閱服務》對企業員工、HR應用效益如下




- 統一學習入口、無須記憶多組帳號密碼
- 學習操作一致。
- 可應用育碁a+LMS特有的「首頁主題策展」…等功能，利於**聚焦學習**。
- 可查閱**個人完整學習紀錄**。



- 可試閱多元內容，方便評估內容的採購，**利於整合多元學習內容**。
- 可**採購短期應用/小額支付**，方案彈性
- **無需逐一上傳教材/測試**，可直接開班應用，大幅節省行政時間。
- 方便**匯整員工完整的學習紀錄**。
- 可應用「首頁主題策展」…等LMS功能，方便**內容策展、聚焦學習主題推廣**。

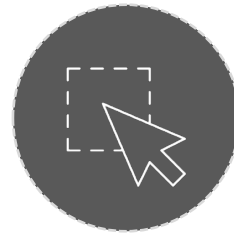
# 訂閱申請流程

育碁a+LMS 6.7版以上客戶可直接透過客戶LMS管理端，進行內容供應商課程採購「訂閱」申請，流程如下




## 01. 訂閱申請

- 勾選欲採購的課程類別。
- 確認課程類別後，點選“訂閱申請”即可。



## 02. 育碁審核確認

育碁收到訂閱申請單後，會由客服同仁與您進行採購行政作業，收到款項後，依採購類別授權/開通。



## 03. 訂閱開通應用

訂閱開通後，客戶即可透過自家的LMS開始進行教材開班等系統功能應用。

# 現有14家「內容供應商」

**aEnrich**  
育碁數位科技

**PogPo**  
博士博

**LiveABC**  
英語數位學習第一品牌

**DDI**  
Delphi Digital, Inc.  
臺筭數位

**SYSTEMX**  
精誠資訊

**影音創客**  
Video Maker

**Hcc learn**  
全人文創

**軒言文創**  
SoundShine

**Elite**  
精英文化

**為你而讀**  
READ FOR YOU

**Talent Booster**  
人才邦

**CodingBar**

**timing**  
太毅國際顧問

**淑萍老師**  
嚴選課程

持續募集中, 2021  
年預估將超過20家

# 內容供應商 · 豐富多元的主題課程



## 課程主題 · 多元豐富

內容包含：年度目標設定、新手主管成長術、組織生產力、法令遵循、業務職能、實用社交英語、日文50音、影片拍攝、業務行銷、EQ情續管理、溝通表達技巧...等多元類別主題

## 供應商課程清單與價格(範例)

所有供應商內容資訊



## 育碁數位科技

育碁針對維護中客戶額外提供可“訂閱”「育碁客服系統」中所提供的系統操作微課程，包含：a+LMS、a+KPI、a+MRA、a+APP 各模組「使用者端」系統操作微課程...

課程簡介及價格

3

# 「育碁數位科技」系統操作微課程 訂閱應用簡介

- 「育碁數位科技」系統操作微課程，訂閱應用
- 現有課程數/ 24+門、已完成訂閱客戶數/ 39+家
- 訂閱申請流程

專屬  
服務

育碁a+LMS 6.7以上版本保固維護期間  
皆可免費訂閱

# 「育碁數位科技」系統操作微課程訂閱應用

The screenshot displays the aEnrich LMS user interface. At the top, there is a navigation bar with the aEnrich logo and 'User' text. Below the navigation bar, there are icons for home, search, and notifications. The main content area is titled '行動績效支援系統(MPS)操作主題課程'. It features three course cards for 'a+APP 6.3 : APP操作介紹'. Each card includes a '已修' (Completed) badge, a '免簽核' (No Signature Required) badge, and a '免費課程' (Free Course) badge. The first card is 'APP操作介紹 I : 如何安裝並連結帳戶', the second is 'APP操作介紹 II : 功能操作說明', and the third is 'APP操作介紹 III : 課程簽到與簽退應用'. Each card also shows the course duration (0.03 or 0.05 hours), the registration deadline (2025/12/31), and the remaining spots (無上限).

a+LMS 6.7以上版本，育碁額外提供維護中客戶可免費訂閱「育碁客服系統」中所提供的系統操作微課程，包含：a+LMS、a+KPI、a+MRA、a+APP 各模組「使用者端」系統操作微課程。

客戶可於其LMS系統，直接使用這些“教材”檔案進行內部LMS系統操作教學推廣，讓使用者（一般員工、主管）可快速熟悉系統的操作使用，減少系統管理者另外製作系統教學課程的負擔。

# 育碁微課程數量 · 已訂閱客戶數

課程提供模組(數量)：共24門

- a+HRD 共通性課程：3 門
- a+LMS 課程：5 門
- a+APP 課程：3 門
- a+KPI 課程：10 門
- a+MRA 課程：3 門

## 使用限制

- 客戶需購買或升級到 a+LMS 6.7 系統(育碁 a+LMS 6.x 可依約申請升級到6.7版)
- 客戶需簽訂維護合約，以及客戶的 LMS 可以連結到 Internet

39+

截至2020/5/11完成訂閱客戶數

# 3

## 育碁 a+LMS 「服務供應商中心」應用簡介 範例：育碁數位科技（系統操作微課程）

- 訂閱管理流程
- 客戶LMS「使用者端」應用（電腦版 / 行動版）：首頁主題策展課程、課程查詢、課程閱讀、學習紀錄
- 客戶LMS「管理端」應用：領域成員設定、教材開班、學習資源、學習報表..



U



# 可運用於育碁客戶LMS「使用者端」系統教學推廣應用

## a+LMS、a+MPS/APP 以7.0 使用者端畫面為例 \_ 電腦版/行動版

- 首頁：最新課程
- 課程查詢：課程類別查詢
- 課程閱讀
- 學習紀錄



員工



主管



# 組織首頁

# 【供應商課程】策展應用

可應用育碁a+LMS “首頁策展” 功能，推廣供應商 / 【育碁數位科技】提供課程，方便員工查閱/學習系統操作相關的課程



學習管理系統(LMS)操作主題課程

|   |  |   |   |
|---|--|---|---|
| <p>已修</p> <p>免簽核</p> <p><b>a+LMS 6.X : LMS系統常見功能介紹 (管理者)</b></p> <p>2017/12/10~2025/12/31</p> <p>0.08小時 <b>免費課程</b></p> <p>尚餘名額 <b>無上限</b>    報名截止日 <b>2025/12/31</b></p> | <p>已修</p> <p>免簽核</p> <p><b>a+LMS 6.X : LMS系統功能介紹(使用者)</b></p> <p>2017/12/10~2025/12/31</p> <p>0.05小時 <b>免費課程</b></p> <p>尚餘名額 <b>無上限</b>    報名截止日 <b>2025/12/31</b></p> | <p>免簽核</p> <p><b>a+LMS 6.X : 教材的運用：如何新增內部檔案...</b></p> <p>2017/12/09~2025/12/31</p> <p>0.12小時 <b>免費課程</b></p> <p>尚餘名額 <b>無上限</b>    報名截止日 <b>2025/12/31</b></p> | <p>已修</p> <p>免簽核</p> <p><b>a+HRD 6.4 影片小考</b></p> <p><b>a+LMS 6.4 : 影片教材小考功能介紹(含體驗影...</b></p> <p>2017/12/09~2025/12/31</p> <p>0.05小時 <b>免費課程</b></p> <p>尚餘名額 <b>無上限</b>    報名截止日 <b>2025/12/31</b></p> |
|---|--|---|---|

企業微學習 - 微支持應用實務 (2018/07/01)

LMS導入需求分析與設定 (2018/06/01)

克里斯汀 [你要如何衡量你的人生]

克里斯汀生TED演說「你要如何衡量...」

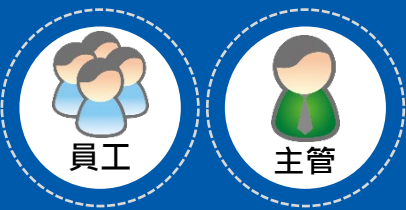
似乎某件重要的事將發生在我身上

學習資源

佈告欄

天下雜誌 創新學院

堂目 明師佳 FAQ



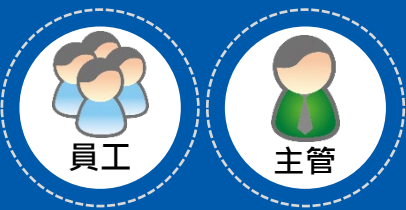
# 領域首頁 · 課程 / 學習資源

The screenshot displays the aEnrich LMS interface. At the top, there is a navigation bar with the 'aEnrich' logo, a user profile for '博士博', and search and navigation icons. A sidebar on the left lists various domains, with '育碁數位科技' (Yujie Digital Technology) highlighted in red. The main content area shows a course card for 'a+APP 6.3 : APP操作介紹 I : 如何安裝並連結', which is also highlighted in red. Below the course card, there are registration details: '尚餘名額 無上限' and '報名截止日 2025/12/31'. A '學習資源' (Learning Resources) section is visible at the bottom, showing several resource cards, one of which is also highlighted in red.

• 員工可於「育碁數位科技領域」專屬首頁中，看到已開班的課程、或是學習資源。

• HR開班完成後，使用端會自動出現供應商 / 「育碁數位科技」領域

• 員工可於「育碁數位科技領域」專屬首頁中，看到已開班的課程、或是學習資源。



# 線上課程查詢/閱讀

aEnrich

育碁數位科技 user

課程 關鍵字



22



個人中心

知識中心

動態中心

aEnrich >> 博士博 >> 知識中心



課程 | 前往搜尋

最新

熱門

付費

免費

找資源

課程閱讀



已修 片教材小考  
功能介紹

免簽核

a+LMS 6.4 : 影片教材小考  
功能介绍(简体中文版)

尚餘名額  
無上限

報名截止日  
2025/12/31

使用者: 丁美虹

閱讀時數: 00:06:00

854x480



## 影片小考

測驗

a+ Talent系統設計包含以下那些功能? A.訓練與認證B.學習地圖C.訓練管理D.電子報E.組織目標

A

B

C

D

E

加油·再接再厲

你們是怎麼樣子去做的

00:44



員工



主管

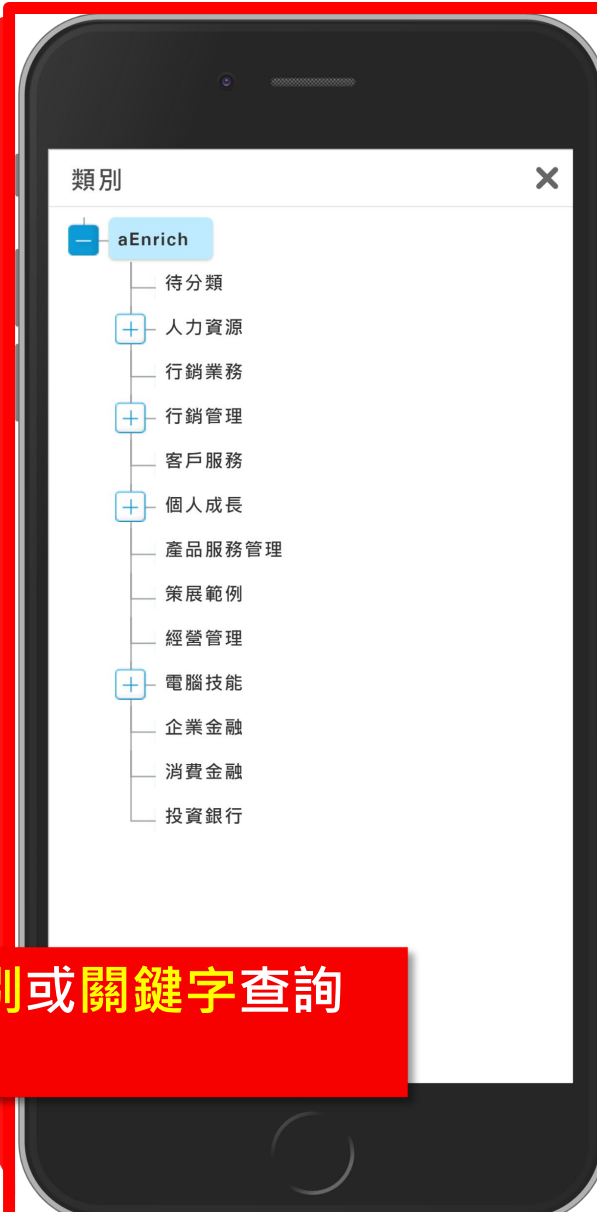


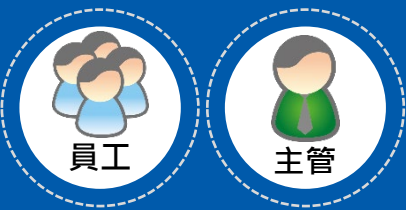
# 最新/策展課程、課程查詢

依「供應商」課程的推出，首頁會出現其最新及策展課程



可依課程類別或關鍵字查詢的課程





# 學習紀錄查詢

aEnrich | aEnrich | user

課程 | 關鍵字

個人中心 | aEnrich » aEnrich » 個人中心 » 儀錶板 » 搜尋訓練紀錄

統計

關鍵字 | (1) | 共 14 筆

| 開班名稱                         | 課程日期                   | 通過狀態 | 評語 | 通過 | 出席 | 時數<br>閱讀 |
|------------------------------|------------------------|------|----|----|----|----------|
| 危機處理心法01：閉上嘴做個旁觀者            | 2021/01/26 ~ 2025/1... | ?    |    | -- |    | 00:00:06 |
| 危機處理心法09：等待是門智鬥              | 2021/01/26 ~ 2025/1... | ?    |    | -- |    | 00:15:50 |
| Power BI 基礎操作 1：商業數字         | 2020/12/01 ~ 2021/1... | ?    |    | -- |    | 00:00:08 |
| 【閱讀高分關鍵】詞性破解(四)              | 2020/11/27 ~ 2021/1... | ?    |    | -- |    | 00:00:00 |
| 【閱讀高分關鍵】複習句型破解               | 2020/11/27 ~ 2021/1... | ?    |    | -- |    | 00:00:00 |
| 新時代的時間管理                     | 2020/09/08 ~ 2025/1... | ?    |    | -- |    | 00:00:10 |
| 識人的技術 - 教你成為社交圈的             | 2020/07/08 ~ 2022/1... | ?    |    | -- |    | 00:00:38 |
| 活用OKR-打通企業任督二脈 U1            | 2020/06/23 ~ 2022/1... | ?    |    | -- |    | 00:02:48 |
| Conquering Confusing Word:   | 2020/03/18 ~ 2025/1... | ?    |    | -- |    | 00:00:10 |
| Conquering Confusing Word:   | 2020/03/18 ~ 2025/1... | ?    |    | -- |    | 00:00:00 |
| Conquering Confusing Word:   | 2020/03/18 ~ 2025/1... | ?    |    | -- |    | 00:00:00 |
| Conquering Confusing Word:   | 2020/03/18 ~ 2025/1... | ?    |    | -- |    | 00:00:04 |
| Putting English to Good Use. | 2020/03/18 ~ 2025/1... | ?    |    | -- |    | 00:00:00 |
| eHRD 6.X：如何進行首頁選單的           | 2017/12/07 ~ 2025/1... | ?    |    | -- |    | 00:00:00 |

顯示筆數 20 筆

學習紀錄：系統應用操作

- 課程總分 不需計算
- 上課表現
- 閱讀總時數 00:01:07
- a+APP 6.3：APP操作介紹 I：如何安裝並連結帳戶 00:00:27
- a+APP 6.3：APP操作介紹 II：功能操作說明 00:00:19
- a+LMS 6.4：影片教材小考功能介紹 00:00:21

A



# 客戶LMS「管理端」應用 以育碁a+LMS/HRD 7.0 為例畫面操作

- 訂閱前：【服務供應商中心】總覽、「供應商」及「服務型錄」清單查詢與檢視
- 訂閱後：
  - 供應商領域成員設定
  - 教材應用：開班、學習資源
  - 領域首頁：主題策展...等應用
  - 學習紀錄 / 報表：學習紀錄查閱、匯整



# 「服務供應商」 · 總覽

- 人才發展中心
- 資源中心
- 活動中心
- 紀錄與報表中心
- 人事組織中心
- 設定與管理中心

**2** 服務供應商中心

服務供應商中心 » 服務型錄

服務型錄

訂閱管理

總覽

96 筆  
服務總數

11 家  
供應商總數

最新同步時間  
新增資料

2021/04/06 01:00  
服務 2 筆 供應商 1 家

於「服務供應商中心」首頁，可看到**服務總數**、**供應商總數**，以及**最新同步時間**的**新增資料**（含新的**服務筆數**及**供應商家數**）

型錄

服務 供應商

關鍵字

0

共 96 筆

育碁  
《影片字幕服務》  
A 「語音辨識」

育碁語音辨識服務  
CCR

育碁  
《影片字幕服務》  
B 「字幕翻譯」

育碁字幕翻譯服務  
CCT

已訂閱  
Pospo  
博士博  
設定年度目標

設定年度目標  
pospo-01

已訂閱  
Pospo  
博士博  
加強內部溝通  
提升工作效率

加強內部溝通，提升工  
作效率  
pospo-02





# 「服務供應商中心」 · 供應商與服務型錄

1 admin

2 服務供應商中心

3 服務型錄

人才發展中心  
資源中心  
活動中心  
紀錄與報表中心  
人事組織中心  
設定與管理中心

aEnrich » aEnrich » 服務供應商中心 » 服務型錄

總覽

96 筆 服務總數

11 家 供應商總數

最新同步時間 2021/04/01 01:00

新增資料 服務 2 筆 供應商 1 家

型錄

服務 供應商

進入「服務供應商中心」後，點選「服務型錄」即可看到所有供應商及服務型錄相關資訊。方便客戶查閱，以便進一步訂閱採購應用及管理。

關鍵字 共 11 筆

育碁數位科技整合服務  
aEnrichService 服務數量：2 | 教材數量：0 | 32 天前 上架

整合Google的AI「語音辨識」與字幕翻譯服務，影片教材上傳後即可自動辨識出完整的影片字幕檔，接著下載進行文字的校稿與修改，再將完成編修的字幕檔上傳至系統，即可再透過多語系字幕翻譯功能，自動產出所需的語系字幕檔，更簡單地為影片增加字幕，擴大影片教材的應用，加速跨國的推廣應用。

博士博  
Pospo(CSP) 服務數量：6 | 教材數量：19 | 32 天前 上架

博士博數位課程運用ADDIE教學設計模式（分析、設計、發展、執行、評鑑）進行製作，以系統化和程序化的設計步驟來開發課程。由專業講師規劃專門領域之知識，數位課程設計師利用此模型掌握知識領域，強化及保證數位學習的品質，多元生動的互動學習方式提升學習效果。

嘉碁數位(CSP)



# 「供應商領域」 · 領域成員設定

The screenshot shows the aEnrich HR system interface. The left sidebar contains navigation options: 人才發展中心, 績效中心, 資源中心, 活動中心, 紀錄與報表中心, 人事組織中心 (highlighted with a red box and '1'), and 設定與管理中心. The main content area shows the breadcrumb path: aenrich » aenrich » 人事組織中心 » 領域 (highlighted with a red box and '2'). Below this, there are sections for '組織' and '人事', with '領域' (highlighted with a red box and '2') selected. A card for '育碁數位科技' is shown, with '服務內容領域' (highlighted with a red box and '3') selected. A dropdown menu is open, showing options: 檢視, 修改 (highlighted with a red box and '4'), 另存, and 領域成員. The card also displays '9 成員人數' and '0 管理權限未設定'.

The screenshot shows the '編輯領域' (Edit Domain) configuration page. It includes the following sections:

- 基本資料**: 代號 (aEnrich), 名稱 (育碁數位科技).
- 領域成員篩選**: 名單產生條件 (加入), 指定增加員工 (Steven, Ivan), 指定排除員工 (選擇).
- 領域管理權限**: 訓練管理員 (Ivan, Steven), 證照承辦人 (Ivan), 人力發展管理員 (Ivan), 發展地圖承辦人 (Ivan), 績效管理員 (Ivan), 績效專案承辦人 (Ivan).

於「組織」管理端的「服務內容領域」，點選「育碁數位科技」選單中的《修改》按鈕即可維護領域成員。領域成員對象，可選擇全體員工(或選擇新進人員)；或依據客戶端需求選擇要開放的成員。



# 「供應商領域」 · 成員篩選方式

編輯領域

### 基本資料

代號 \* aEnrich

名稱 \* 育碁數位科技

### 領域成員篩選

名單產生條件

部門：倉儲管理處(sLv20)

指定增加員工

指定排除員工

### 領域管理權限

訓練管理員

證照承辦人

人力發展管理員

發展地圖承辦人

#### 領域成員篩選：

- **全體員工**：表示開放公司全體同仁進入到育碁數位科技領域觀看HRD系統操作相關教學
- **名單產生條件**：可依據不同條件篩選名單，例如：入職日, 部門或是特定群組成員
- **指定增加員工**：可針對某特定員工加入名單
- **指定排除員工**：可針對某特定員工排除，例如選擇開放全體員工後，但要排除某些特定人員



# 「領域」 · 教材應用

The screenshot shows the aEnrich system interface. At the top, there is a navigation bar with the aEnrich logo, user information (育碁數位科技, admin), and search filters (訓練計劃, 關鍵字). Below the navigation bar, the breadcrumb path is '人才發展中心 > aEnrich > 博士博 > 資源中心 > 教材'. The main content area is divided into several sections:

- 資源中心 (Resource Center):** A sidebar menu with '資源中心' (Resource Center) and '教材' (Textbook) highlighted. A red box and the number '1' are placed over '資源中心', and another red box and the number '2' are placed over '教材'.
- 總覽 (Overview):** A section showing a total count of 24 textbooks. A dropdown menu is open, showing options: 編輯 (Edit), 另存 (Save), 預覽 (Preview), 下載檔案 (Download File), 基本資料 (Basic Information), 規劃 (Planning), 設定 (Settings), and 開班管理 (Class Management). A red box and the number '4' are placed over '開班管理'.
- 引用率 (Citation Rate):** A section showing three metrics: 100% 開班 (Class), 100% 課程 (Course), and 0% 學習資源 (Learning Resources).
- 教材管理 (Textbook Management):** A section with a search bar and a list of textbooks. A red box and the number '3' are placed over the three-dot menu icon next to a textbook entry.
- 排行榜 (Ranking):** A section showing a ranking table with columns for 開班數 (Class Count), 閱讀人次 (Reading Times), and 閱讀總時數 (Total Reading Time).

1~2. 於供應商領域中的【資源中心】點選「教材」，即可看到訂閱採購供應商的所有教材資訊，包含總覽中的教材總數、引用率；教材管理及排行榜。

3~4. 點選各教材後，可直接進行「開班管理」，進一步設定開班的閱讀對象、學習活動...等資訊。



# 「領域」 · 開班建立 / 學習資源應用

人才發展中心

資源中心

活動中心

紀錄與報表中心

人事組織中心

設定與管理中心

服務供應商中心

aEnrich » aEnrich » 教材: a+LMS 6.4 : 影片教材小考功能介紹 » 1.資料維護 » 設定

1. 資料維護

- 基本資料
- 規劃
- 設定**

2. 執行與管理

3. 成果

● 啟用

停用

a+MPS支援

閱讀

下載 ⓘ

版權保護

浮水印

禁止複製   
封鎖滑鼠功能、禁止Ctrl+C及Ctrl+V

防盜連

備註

備註 其它

暫無資料。

關聯資料

學習資源：0 筆

課程：2 筆

推廣

+ 加入學習資源

領域分享設定

0 個 | 0 個

組織分享設定

也可直接將教材應用「推廣」方式，直接加入學習資源(即使僅採購a+PMD 7.0，未採購a+LMS 7.0，內建a+HRD Core 即可訂閱分享於學習資源)，讓領域中的所有成員皆可閱讀。



# 學習紀錄與報表

## 紀錄查詢



### 課程訓練紀錄

以課程或開班的角度，查看各學員訓練紀錄

aEnrich » aEnrich » 人才發展中心 » 查核 » 開班 » 搜尋課程訓練紀錄



關鍵字



共 62 筆

共 62 筆



姓名 :

|    | A  | B     | C   | D             | E        |
|----|----|-------|---|---------------|----------|
| 1  | 姓名 | 部門/公司 | 開班名稱  | 主辦單位          | 時數       |
| 2  |    |       |   |               | 閱讀       |
| 3  |    |       | 如何使用Powerpoint工具錄製課程  | 育碁數位科技(股)公司   | 00:00:00 |
| 4  |    |       | 顧客服務與抱怨處理 U1 團隊服務共識建立   | 全人文創          | 00:00:06 |
| 5  |    |       | a+LMS 6.X : 年度訓練計畫II : 規劃、執行階段                                  | 育碁數位科技(股)公司   | 00:01:12 |
| 6  |    |       | Microsoft Excel 2013 進階   | 精誠資訊          | 00:00:59 |
| 7  |    |       | Microsoft Excel 2016 進階   | 精誠資訊          | 00:00:15 |
| 8  |    |       | Conquering Confusing Words! -accurate, correct, precise & right | LiveABC互動英語教學 | 00:00:05 |
| 9  |    |       | 識人的技術 - 教你成為社交圈的明眼人   | 軒言文創          | 00:00:16 |
| 10 |    |       | 達人高效能工作管理術  | 精誠資訊          | 01:20:26 |
| 11 |    |       | 認識多益考試  | 精英文化          | 00:00:15 |
| 12 |    |       | Excel基礎操作 4 : 工作實務範例  | 為你而讀          | 00:00:12 |
| 13 |    |       | 危機處理心法09 : 等待是鬥智鬥勇的過程   | 影音創客          | 00:00:39 |
| 14 |    |       | a+APP 6.3 : APP操作介紹 I : 如何安裝並連結帳戶                               | 育碁數位科技(股)公司   | 00:00:24 |
| 15 |    |       | Excel行政總務應用   | 為你而讀          | 00:29:23 |
| 16 |    |       | KPI績效評核前系統操作重點提醒 !!!  | 育碁數位科技(股)公司   | 00:01:11 |
| 17 |    |       | 如何使用Powerpoint工具錄製課程  | 育碁數位科技(股)公司   | 00:00:47 |
| 18 |    |       | 02用英語籌劃新年促銷活動 III - 商務市場篇(2020)                                 | 育碁數位科技_P1     | 00:55:15 |
| 19 |    |       | 06用英語開會 : 討論發展策略 IV - 展望未來篇(2020)                               | 育碁數位科技_P1     | 00:00:00 |
| 20 |    |       | 07用英語向外賓介紹公司-基本介紹篇(2020)  | 育碁數位科技_P1     | 00:04:16 |
| 21 |    |       | 08用英語向外賓介紹公司-公司結構篇(2020)  | 育碁數位科技(股)公司   | 00:02:11 |
| 22 |    |       | 09用英語向外賓介紹公司-競爭優勢篇(2020)  | 育碁數位科技(股)公司   | 00:00:00 |
| 23 |    |       | a+CPT 6.X : 如何建立職能項目?   | 育碁數位科技(股)公司   | 00:00:31 |
| 24 |    |       | 【天下創新學院】邱奕嘉_5個技巧簡單學創新   | 育碁數位科技_P1     | 00:00:35 |
| 25 |    |       | 試讀02_團隊衝突的管理(2020)  | 育碁數位科技_P1     | 00:00:29 |
| 26 |    |       | 認識多益考試  | 精英文化          | 00:00:00 |